

Podstawowe informacje

Nasza usługa zarządzania portfelem opiera się na regulowanych oraz notowanych na giełdzie funduszach inwestycyjnych ETF, które ściśle podążają za wynikami wybranych indeksów finansowych. W strategiach Aion Banku stosujemy fundusze ETF bazujące na globalnych indeksach akcji i obligacji, co oznacza, że możesz łatwo inwestować na głównych rynkach świata. Naszym celem jest personalizacja portfela każdego klienta przy zachowaniu prostoty inwestowania. Ponadto, integralną częścią naszej usługi jest utrzymanie wybranego przez klienta poziomu ryzyka, co realizujemy przez stałą kontrolę portfela i zaawansowany mechanizm równoważenia.

Co wyróżnia tę strategię?

Strategia Nowa Rzeczywistość oferując dostęp do globalnych rynków daje naszym klientom dodatkowo możliwość zainwestowania w kluczowe sektory nowej post-pandemicznej rzeczywistości, takie jak:

1. **Digitalizacja:** Spółki z sektora nowych technologii wyznaczające nowe standardy w zakresie cyfrowej transformacji.
2. **Robotyka i Sztuczna Inteligencja:** Ekspozycja na akcje firm z rynków rozwiniętych i wschodzących, opracowujących nowe algorytmy i metody automatyzacji.
3. **Ochrona Zdrowia:** Akcje spółek aktywnych w innowacyjnych obszarach medycyny
4. **Czysta Energia:** Firmy biorące aktywny udział w transformacji energetycznej

Ryzyko

Dobre zrozumienie Twojego profilu inwestycyjnego pozwala nam zarządzać Twoimi aktywami zgodnie z Twoimi potrzebami. Po wypełnieniu ankiety inwestycyjnej, zaklasyfikujemy Cię do jednego z czterech profili, z których każdy charakteryzuje się innym poziomem ryzyka:

Tylko oszczędności: Twoim priorytetem jest ochrona kapitału i bezpieczeństwo Twoich pieniędzy. Nie jesteś gotowy na podjęcie ryzyka inwestycyjnego.

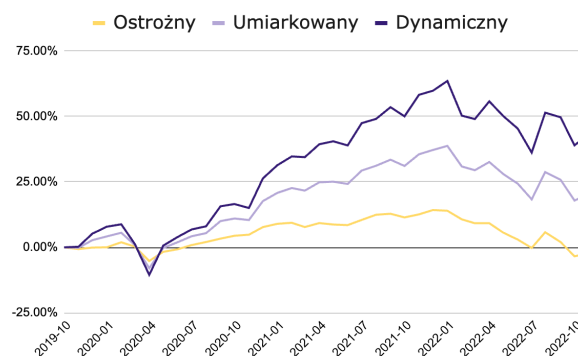
Ostrożny: Twoim priorytetem jest ochrona oszczędności. Nie oczekujesz wysokich zysków i jesteś nastawiony na powolny, stabilny wzrost. Jesteś przygotowany na niskie ryzyko inwestycyjne.

Umiarkowany: Skupiasz się na osiągnięciu zysków przez inwestycje. Akceptujesz umiarkowany poziom ryzyka.

Dynamiczny: Jesteś skłonny do podjęcia wysokiego ryzyka inwestycyjnego. Oczekujesz wysokich zysków w długim terminie. Jesteś świadomy, że wartość Twojego portfela może podlegać znacznym wahaniom w krótkim i średnim okresie.

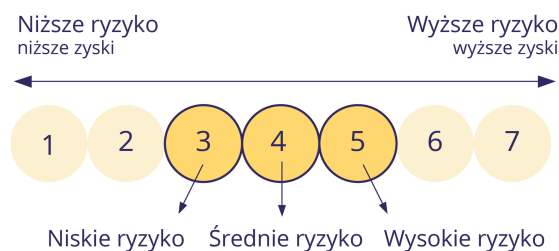
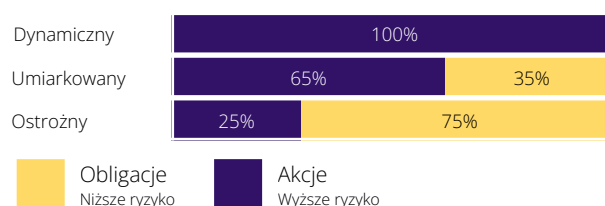
Ta strategia posiada warianty odpowiednie dla profilu ostrożnego, umiarkowanego i dynamicznego.

Stopy zwrotu portfeli modelowych



| 31.10.2022 | 1M | 3M | 6M | 12M | 24M | 2022 |
|-------------|------|-------|-------|--------|-------|--------|
| Dynamiczny | 3.1% | -5.4% | -4.5% | -9.4% | 24.6% | -12.4% |
| Umiarkowany | 2.3% | -6.4% | -5.8% | -11.1% | 9.1% | -13.1% |
| Ostrożny | 1.3% | -7.5% | -7.4% | -13.1% | -6.7% | -14.2% |

Przedstawione stopy zwrotu stanowią symulację przeprowadzoną w oparciu o docelowe wagi instrumentów założone przy tworzeniu portfeli. Zakładają one uproszczony mechanizm równoważenia portfeli, nie stanowią wskazania co do stóp zwrotu w przyszłości, ani nie gwarantują osiągnięcia podobnych wyników w przyszłości. Indywidualna stopa zwrotu może się różnić od stopy zwrotu portfela modelowego, dokładne wyniki Twoich inwestycji możesz sprawdzić w aplikacji Aion Banku.



Syntetyczny wskaźnik ryzyka i zysku (SRRI) jest obliczany zgodnie z wymogami ESMA 10/673. Ten wskaźnik opiera się na danych historycznych i może nie być wiarygodną wskazówką co do profilu ryzyka w przyszłości a jego wartości mogą ulegać

zmianom. Niska kategoria ryzyka (1) nie oznacza, że portfel jest wolny od ryzyka. Są inne rodzaje ryzyk, które mogą mieć wpływ na stopę zwrotu portfela (przykładowo ale nie tylko): ryzyko kontrahenta, płynności, odzwierciedlenia indeksu i doboru próby indeksu.

Każdy rodzaj inwestycji naraża twój kapitał na ryzyko i wartość twoich inwestycji i dochodów z nich może zarówno wzrosnąć jak i spaść. Historyczne stopy zwrotu nie stanowią wskazania co do stóp zwrotu w przyszłości, ani nie gwarantują podobnych wyników w przyszłości.

Koszty

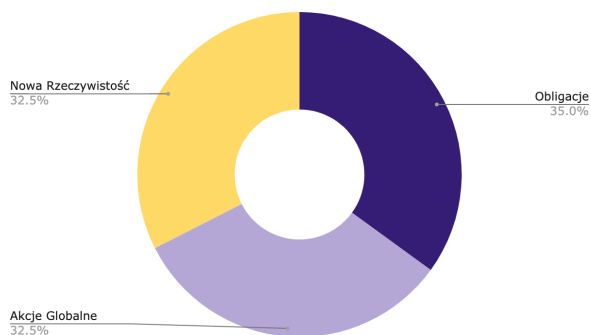
Za korzystanie z Aion Globalne Inwestycje nie pobieramy typowych opłat zależnych od zainwestowanej kwoty. Usługa zawiera się w Twoim planie w Aion Banku (plan Smart i All-Inclusive), albo płacisz stałą opłatę miesięczną (plan Light). Pamiętaj, że dostawcy poszczególnych funduszy ETF pobierają swoje opłaty, tzw. TER (total expense ratio). Dla funduszy w naszych portfelach wynoszą one średnio od 0,10% do 0,24% w skali roku i są ujęte w wycenach instrumentów. Dokładny koszt jest zależny od wybranego poziomu alokacji.

Ryzyko walutowe

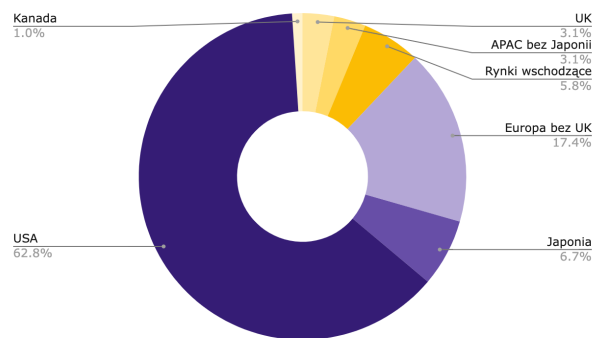
W ramach tej strategii inwestujemy wyłącznie w instrumenty denominowane w walucie euro. Zmiana kursów wymiany walut może mieć wpływ, korzystny lub niekorzystny, na zysk lub stratę z inwestycji.

Modelowa struktura portfela

Strategia Nowa Rzeczywistość oferuje 3 warianty struktury portfela. Na poniższym wykresie zaprezentowany został wybór odpowiedni dla klienta o profilu umiarkowanym.



Ekspozycja geograficzna - akcje



Instrumenty w portfelu

Strategia inwestuje w ETF-y uznanych światowych dostawców takich jak np.: State Street, Vanguard, BlackRock, Lyxor. Dokonując inwestycji można uzyskać ekspozycję na akcje największych globalnych firm z sektorów ochrony zdrowia, IT, automatyki i robotyki oraz czystej energii m.in. Johnson & Johnson, Pfizer, Apple, Microsoft, Nvidia, AMD.

Poniżej znajduje się lista wszystkich instrumentów wchodzących w skład portfela modelowego:

| Ekspozycja | Skrócona nazwa instrumentu | ISIN |
|---|--|--------------|
| USA | iShares Core S&P 500 | IE00B5BMR087 |
| Europa bez Wielkiej Brytanii | Vanguard FTSE Developed Europe ex UK | IE00BK5BQY34 |
| Rynki Wschodzące | Vanguard FTSE Emerging Markets | IE00BK5BR733 |
| Japonia | Lyxor Core MSCI Japan | LU1781541252 |
| Wielka Brytania | iShares Core FTSE 100 | IE00B53HP851 |
| Azja bez Japonii | Vanguard FTSE Developed Asia Pacific ex Japan | IE00BK5BQZ41 |
| Cyfryzacja | SPDR MSCI World Technology | IE00BYTRRD19 |
| Robotyka i sztuczna inteligencja | iShares Automation & Robotics | IE00BYZK4552 |
| Ochrona zdrowia | SPDR MSCI World Health Care | IE00BYTRRB94 |
| Czysta energia | Invesco Global Clean Energy | IE00BLRB0242 |
| Obligacje rządowe (niepowiązane z inflacją) | Vanguard EUR Eurozone Government Bond | IE00BH04GL39 |
| Obligacje rządowe antyinflacyjne | Lyxor Euro Government Inflation Linked Bond (DR) | LU1650491282 |